



Miss Arivo Ghost
-PREMIUM-

Miss Arivo Ghost
-PREMIUM-

简单マニュアル BRIEF MANUAL 简单使用说明

1 本体が十分に充電されているか確認してください。

※充電されてない場合は、
充電完了後にご使用ください。



2 ピアス・ネックレス・時計・指輪など、
身に着けている貴金属類や、
眼鏡・コンタクトレンズを
全て外してください。



3 クレンジング・洗顔を行い、
化粧や皮脂などの肌の汚れを
十分に落としてください。

※クレンジングはジェルタイプの製品を
ご使用頂くことを推奨します。



本体操作方法



UPボタン・MFIボタン・EMボタンのいずれかを
押すことで、各モードが作動します。
再度ボタンを押すと、出力レベルが上がりますので、
好みの強さでトリートメントを行ってください。
※出力レベル4の状態再度ボタンを押すと停止します。



ウルトラパルスモード・MFIPモード
・EMSモードのいずれかを使用中に、
LEDが点灯します。
※色の変更はできません。



トリートメント間隔の目安

特別な週1回のトリートメントは、お顔全体でMFIPモードを5分間、ウルトラパルスモードを5分間行ってください。毎日のトリートメントは、お顔全体でEMSモードを10分間行ってください。

※トリートメント時間は目安です。

	Day1	Day2	Day3	Day4	Day5	Day6	Day7
特別な週1回の トリートメント				●			
毎日の トリートメント	●	●	●	●	●	●	●

トリートメント方法 *How to Perform Treatment*

Miss Arrivo Ghost PREMIUM 専用美容液

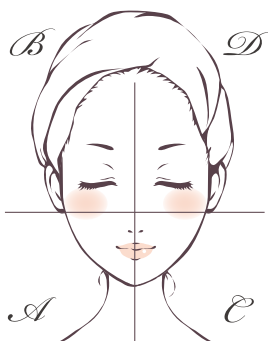


MFIPモード・ウルトラパルスモードを使用する際は、専用美容液のPE GOLDEN BEAUTY THE SERUM (PEゴールデンビューティーザセラム) をご使用ください。



EMSモードを使用する際は、専用ジェルのPE GOLDEN BEAUTY THE MASSAGE GEL (PEゴールデンビューティーザマッサージジェル) をご使用ください。

専用美容液の塗布方法



MFIP
or
ULTRA
PULSE

専用美容液を2~3プッシュ
手に取り、ABCDの順に塗布し、
トリートメントを行ってください。



EMS


専用ジェルを4~5プッシュ
手に取り、顔全体に塗布し、
トリートメントを行ってください。




トリートメント方法

Treatment procedure

特別な週1回のトリートメント MFIP モード / ウルトラパルスモード



1
あご下から耳の後ろまで
動かし、耳の後ろから
肩まで動かしてください。




2
あごから順番に
引き上げていくように
動かしてください。



3
眉毛から生え際まで
下から引き上げていくように
動かしてください。

毎日のトリートメント

EMS モード



1
あご下から順番に、
肩に向かって3秒ずつ
動かしてください。



2
あごから順番に、
こめかみに向かって3秒ずつ
動かしてください。



3
眉毛から順番に、
生え際に向かって3秒ずつ
動かしてください。

ARTISTIC & CO.

日本公式HP
Japan Official
Homepage
日本官方HP



中国公式HP
China Official
Homepage
中国官方HP



使い方動画
How to use
video
使用方法视频

